
















Studio Zurzolo
FIN DAL PRIMO BATTITO.



La Valigia per il Parto?

Per te

Fai un **check** che sia tutto pronto

- | | |
|--|---|
|  Camicie da notte o pigiama |  Accappatoio |
|  Vestaglia |  Occorrente per l'igiene personale ed intima |
|  Pantofole comode |  Assorbenti post partum |
|  Calzini di cotone |  Borsa acqua calda |
|  Slip di cotone |  Fasce tracciato |
|  Asciugamano |  Tiralatte |
|  Ciabatte | |



Per il Neonato


Ecco cosa sarà necessario preparare per il nido e quale sarà il corredo per il ritorno a casa:



4 sacchetti identificati con nome e cognome del bambino **ognuno contenente un bodino ed una tutina** (totale 4 cambi).



Per i bodini: si consiglia ciniglia per l'inverno, caldo cotone per il periodo autunnale, fresco cotone a lunghe maniche nel periodo estivo/primaverile.

-  In caso di stagioni molto calde si consigliano tutine a mezze maniche.

In autunno ed inverno la tutina è preferibile in caldo cotone o ciniglia

Non dimenticare

Fotocopia carta d'identità da fornire al nido.